

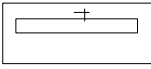
POZNÁMKA:

- ZHOTOVITEL STAVBY ZODPOVÍDÁ ZA DODRŽOVÁNÍ BOZP, PO A OSTATNÍCH PRÁVNÍCH PŘEDPISŮ A NOREM ČSN PŘI PROVÁDĚNÍ DÍLA NAPŘ: ZÁK. Č. 350/2012 SB. (STAVEBNÍ ZÁKON) A VYHLÁŠKA Č. 268/2009 SB. O TECHNICKÝCH POŽADAVCÍCH STAVBY
- ZHOTOVITEL STAVBY JE POVINEN SI VYMĚRY PŘEMĚŘIT PŘÍMO NA STAVBĚ PŘED ZAHÁJENÍM STAVBY
- VÝROBA PRVKŮ MŮŽE BÝT ZAHÁJENA AŽ PO OVĚŘENÍ SKUTEČNÝCH ROZMĚRŮ NA STAVBĚ DODAVATELEM A PO ODSOUHLASENÍ DODAVATELSKÉ DOKUMENTACE PROJEKTANTEN A INVESTOREM V RÁMCI AUTORSKÉHO DOZORU STAVBY

hlavní inženýr projektu	Ing. Vít Ševčík		 Horní 32, 639 00 Brno, tel: 604 200 092	
zodpovědný projektant	Ing. Vít Ševčík			
vypracoval	Ing. Pavel Dvořák			
investor	Statutární město Brno, MČ Brno–střed, Dominikánská 264/2, 601 69 Brno			
místo stavby	Kounicova 286/43, 602 00 Brno–střed–Veverí p.č. 268, k.ú. Veverí [610372]			
akce BYTY KOUNICOVA			datum	06/2020
D.1.1 ARCHITEKTONICKO-STAVEBNÍ ŘEŠENÍ			formát	2xA4
			č. zakázky	20_009
			stupeň	DPS
			měřítko	1:50
obsah výkresu			číslo výkresu	
TO - TRUHLÁŘSKÉ VNITŘNÍ DVEŘE			501	

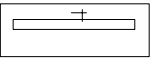
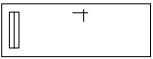
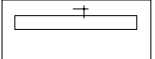


ozn.v.: 501 D – VÝPIS TRUHLAŘSKÝCH VÝROBKŮ – DVEŘE

Byty Kounicova

UMÍSTĚNÍ ORIENTAČNĚ	OZN.	ROZMĚR KŘÍDLA / (SCHEMA)	POPIS	TYP ZÁRUBNĚ	MATERIÁL	POVRCH	ODSTĚN	KOVÁNÍ	POŽÁRNÍ ODOLNOST	ZASKLENÍ	POZNÁMKA	POČTY KUSŮ	
												INP	CELK.
Byt č.1	D01/L	900/2020	dveře, jednokřídlé, otočné, beztlacové, plně, bezpečnostní třída min. 3 6 posuvních bezpečnostních bodů, 3 aktivní; s práhem Rw min. 32dB	zpevněná ocelová záruběň bezpečnostní s otvory pro čepy, pro tl. zárva 280 mm	rám dveří – masivní dub dřevotřísková deska přední a zadní, ocelová výplň, DTD s povrchovou úpravou práh–masivní dub	HPL (vysokotlaký laminát)	křídlo – dekor dřeva; záruběň – šedá bude vyzorčkováno	plná matná nerez ocel, koule/klika bezpečnostní cylindrická vložka	EI 30 DP3	–	bezpečnostní zůvěsy se zesíleným hřebem proti vysazení (3x)	1	1
Byt č.2	D02/L	900/2020	dveře, jednokřídlé, otočné, beztlacové, plně, bezpečnostní třída min. 3 6 posuvních bezpečnostních bodů, 3 aktivní; s práhem Rw min. 32dB	zpevněná ocelová záruběň bezpečnostní s otvory pro čepy, pro tl. zárva 330 mm	rám dveří – masivní dub dřevotřísková deska přední a zadní, ocelová výplň, DTD s povrchovou úpravou práh–masivní dub	HPL (vysokotlaký laminát)	křídlo – dekor dřeva; záruběň – šedá bude vyzorčkováno	plná matná nerez ocel, koule/klika bezpečnostní cylindrická vložka	EI 30 DP3	–	bezpečnostní zůvěsy se zesíleným hřebem proti vysazení (3x)	1	1
Byt č.1	D03/L	900/2020	dveře, jednokřídlé, otočné, beztlacové, z části prosklené, bez prahu	dřevěná obložková záruběň; zárubeň š. 150 mm do zdi tl. 730 mm	dřevotřísková deska	HPL (vysokotlaký laminát)	křídlo . dekor dřeva; záruběň v odstínu křídla bude vyzorčkováno	plná matná nerez ocel, klika–klika, cylindrický zámek	–	mléčné sklo	většně dřevních zůvěsů (3x) s přechodovou lištou	1	1
Byt č.1,2	D04/P	800/2020	dveře, jednokřídlé, otočné, beztlacové, z části prosklené, bez prahu	dřevěná obložková záruběň; zárubeň š. 150 mm do zděné k–ce	dřevotřísková deska	HPL (vysokotlaký laminát)	křídlo . dekor dřeva; záruběň v odstínu křídla bude vyzorčkováno	plná matná nerez ocel, klika–klika, cylindrický zámek	–	mléčné sklo	většně dřevních zůvěsů (3x) s přechodovou lištou	1	1
												2	2
	D04/L											2	2

ozn.v.: 501 D – VÝPIS TRUHLÁŘSKÝCH VÝROBKŮ – DVEŘE

Byty Kounicovo

UMÍSTĚNÍ ORIENTAČNĚ	OZN.	ROZMĚR KŘÍDLA / (SCHEMA)	POPIS	TYP ZÁRUBNĚ	MATERIÁL	POVRCH	ODSTĚN	KOVÁNÍ	POŽÁRNÍ ODOLNOST	ZASKLENÍ	POZNÁMKA	POČTY KUSŮ	
												INP	CELK.
Byt č.1,2	D05/P	700/2020	dveře, jednokřídlé, otočné, beztlakové, z části prosklené, bez prahu	dřevěná obložková zárubní; zárubní š. 150 mm do zděné k-ce	dřevotřísková deska	HPL (vysokotlaktý laminát)	křídlo . dekor dřeva; zárubní v odstínu křídla bude vyzorkováno	plná matná nerez ocel, klika-klika, cylindrický zámek	-	mléčné sklo	včetně dveřních závěsů (3x) s předchodovou lištou	1	1
													
D06/L	D06/L	700/2020	dveře, jednokřídlé, otočné, beztlakové, plně bez prahu s větrací mřížkou o průtočné ploše min. 0,01 m²	dřevěná obložková zárubní; zárubní š. 150 mm do zděné k-ce	dřevotřísková deska	HPL (vysokotlaktý laminát)	křídlo . dekor dřeva; zárubní v odstínu křídla bude vyzorkováno	plná matná nerez ocel, klika-klika, cylindrický zámek	-	-	včetně dveřních závěsů (3x) s předchodovou lištou	2	2
													
D07/P	D07/P	800/2020	dveře, jednokřídlé, otočné, beztlakové, z části prosklené, bez prahu	dřevěná obložková zárubní; do SDK příčky tl. 100 mm	dřevotřísková deska	HPL (vysokotlaktý laminát)	křídlo . dekor dřeva; zárubní v odstínu křídla bude vyzorkováno	plná matná nerez ocel, klika-klika, cylindrický zámek	-	mléčné sklo	včetně dveřních závěsů (3x) s předchodovou lištou	1	1
													
D08/L	D08/P	700/2020	dveře, jednokřídlé, otočné, beztlakové, plně bez prahu s větrací mřížkou o průtočné ploše min. 0,01 m²	dřevěná obložková zárubní; do SDK příčky tl. 100 mm	dřevotřísková deska	HPL (vysokotlaktý laminát)	křídlo . dekor dřeva; zárubní v odstínu křídla bude vyzorkováno	plná matná nerez ocel, klika-klika, cylindrický zámek	-	-	včetně dveřních závěsů (3x) s předchodovou lištou	1	1
													
D08/L	D08/L											1	1
													

VŠECHNY ROZMĚRY NUTNO NA STAVBĚ PŘEWĚŘIT! PŘÍPADNĚ NESROVNALOSTI JE NUTNĚ OZNAMIT PROJEKTANTOVĚ.